
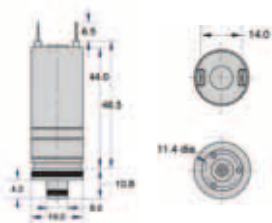

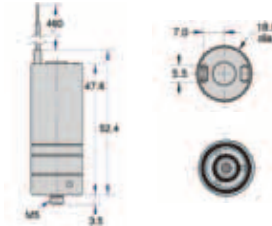



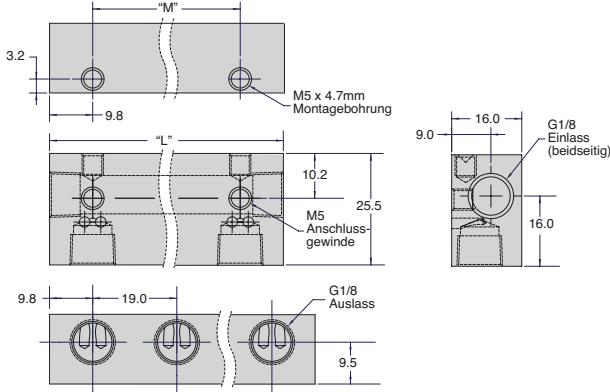
NEU

Elektronische Ventile – DV Serie, 2/2 Bidirektional für hohen Durchfluss

Bestellangaben					
Kabenschuh					
	Ventilinsel	Cartridge Einbau	Öffnung	Spannung	Cartridge Einbau
	M-DT-2M-12	M-DT-2C-12	1.3	12 VDC	
	M-DT-2M-24	M-DT-2C-24	1.3	24 VDC	
	M-DT-2M-12-L	M-DT-2C-12-L	1.8	12 VDC	
	M-DT-2M-24-L	M-DT-2C-24-L	1.8	24 VDC	

Bestellangaben					
freie Kabelenden					
	Ventilinsel	Cartridge Einbau	Öffnung	Spannung	Ventilinsel
	M-DV-2M-12	M-DV-2C-12	1.3	12 VDC	
	M-DV-2M-24	M-DV-2C-24	1.3	24 VDC	
	M-DV-2M-12-L	M-DV-2C-12-L	1.8	12 VDC	
	M-DV-2M-24-L	M-DV-2C-24-L	1.8	24 VDC	

2-/4-Ventil Montageinsel

Aluminium, schwarz anodisiert. G1/8

Ventilinsel nach Kundenwunsch auf Anfrage möglich.

Artikelnr.	Beschreibung
M-15781-2	2 Ventile
M-15781-4	4 Ventile